



WORK PHONE



WORKLIKEHOME



MADERA

Estructura del bloque de la puerta | Contrachapado de abedul


La estructura de las cabinas acústicas está fabricada en contrachapado producido a partir de madera 100% de abedul, ofreciendo un conjunto de ventajas, entre ellas una mayor durabilidad y resistencia al desgaste.

Revestimiento de la unidad de la puerta | HPL



El laminado de alta presión (HPL) es una lámina compuesta por hojas de papel kraft impregnadas con resinas termoendurecibles y unidas entre sí mediante calor y presión.

Cuerpo de la Smart Pod | Melamina


Panel con sustrato de fibra de densidad media (MDF standard, impermeable, ignífugo u otro), recubierto en la superficie con papel melamínico decorativo para su uso en ambientes secos o húmedos.



BLANCO
OPCIÓN: MADERA




TECHO: BWF | VOLCANO 4002
Panel acústico de fieltro PET de alta densidad.



ACÚSTICO: CAMIRA | SYNERGY QUILT CHANNEL QSC08
Versión acolchada y de gran ancho del tejido de mezcla de lana de tacto suave. El forro de espuma y el relleno forman la densidad del acolchado, cosidos de forma que crean patrones.



TEJIDOS: CAMIRA | ERA CSE11
Tejido de poliéster sutil y con elasticidad para facilitar su tapizado.



CAMIRA | REPLAY *
Fabricado con 100% de poliéster reciclado y sin TCPP
*Colores disponibles: REP01 | REP07 | REP13 | REP18 | REP24 | REP28




SUELO: FORBO | 900269 Carbon
Cuenta con una composición robusta de fieltro punzonado de fibras finas de poliamida, lo que garantiza una alta calidad y un aspecto duradero.

WORK PHONE

Cabina telefónica - 1 persona

El Work Phone es una excelente opción para llamadas telefónicas, trabajo individual de corta duración y otras actividades. Diseñado para un solo usuario, incluye todas las funciones esenciales para trabajar con eficacia. Además, se puede equipar con un respaldo para mayor comodidad.



*** Elección del sentido de apertura de la puerta: derecha o izquierda
Disponible con panel acústico o ventana completa

DIMENSIONES LONGITUD ANCHO ALTURA	950mm x 943mm x 2200mm
PESO	266kg
ACÚSTICA	Hasta 29,5 dB según la norma ISO 23351-1:2020
VENTILACIÓN	Ultra silencioso – Aire fresco en menos de un minuto - 116,21m ³ /h
SUPERFICIE OCUPADA	0,90 m ²
CONEXIONES	1 x 220V + 1 x USB A+C Opción: 1 x RJ45

TECNOLOGIA



ACÚSTICA
Hasta 29,5 dB
según la norma ISO 23351-1:2020



VENTILACIÓN
Sistema de ventilación integrado



ILUMINACIÓN
Sistema de iluminación integrado



MOVILIDAD
Sistema de 4 ruedas integradas



SUPERFICIE
Superficie optimizada

