



**WORK PHONE**



**WORKLIKEHOME**



## MADEIRA

### Estrutura de bloco da porta | Contraplacado de bétula


A estrutura das cabines acústicas é feita de contraplacado produzido a partir da madeira 100% bétula, oferecendo um conjunto de vantagens, nomeadamente uma maior durabilidade e resistência ao desgaste.

### Revestimento da unidade da porta | HPL



Laminado fino de alta pressão (HPL) é uma folha constituída por folhas de papel kraft impregnadas de resinas termoendurecíveis e unidas entre si por calor e pressão.

### Corpo da Smart Pod | Melamina


Painel com substrato de fibra de média densidade (MDF standard, impermeável, ignífugo ou outro), revestido na superfície com papel melamínico decorativo para utilização em ambientes secos ou húmidos.



BRANCO  
OPÇÃO: MADEIRA




**TETO: BWF | VOLCANO 4002**  
Painel acústico de feltro PET de alta densidade.



**ACÚSTICO: CAMIRA | SYNERGY QUILT CHANNEL QSC08**  
Versão acolchoada e de grande largura do tecido de mistura de lã de manuseamento suave. O forro de espuma e o enchimento formam a densidade do acolchoado cosidos de forma a criar padrões.



**TECIDOS: CAMIRA | ERA CSE11**  
Tecido de poliéster subtil e com elasticidade de forma a facilitar o seu estofamento.



**CAMIRA | REPLAY \***  
Fabricado com 100% de poliéster reciclado e sem TCPP.  
\*Cores disponíveis: REP01 | REP07 | REP13 | REP18 | REP24 | REP28



**CHÃO: FORBO | 900269 Carbon**  
Conta com uma composição robusta de feltro de agulha de fibras finas de poliamida garante uma elevada qualidade e um aspeto duradouro.

## TECNOLOGIA



### ACÚSTICA

Até 29,5 dbA de acordo com a norma ISO 23351-1:2020



### ILUMINAÇÃO

Sistema de iluminação integrado.



### MOBILIDADE

Sistema de 4 rodas integradas



### VENTILAÇÃO

Sistema de ventilação integrado



### SUPERFÍCIE

Superfície otimizada

## WORK PHONE

### Cabine telefónica - 1 pessoa

A Work Phone é uma excelente opção para chamadas telefónicas, trabalho individual de curta duração, entre outras atividades.

Concebida com capacidade para um utilizador, inclui todas as funcionalidades essenciais para trabalhar com eficácia.

Para além disso, pode ainda ser equipada com um apoio de costa para um maior conforto.



ACÚSTICA



ILUMINAÇÃO



REDE INTERNET



ECRÃ



VENTILAÇÃO



RECICLAGEM



AMIGOS AMBIENTE

\*\*\* Escolha da direção de abertura da porta = esquerda ou direita  
Disponível fundo acústico ou janela completa

<b>DIMENSÕES</b> COMPRIMENTO   LARGURA   ALTURA	950mm x 943mm x 2200mm
<b>PESO</b>	266kg
<b>ACÚSTICA</b>	Até 29,5 dB de acordo com a norma ISO 23351-1:2020
<b>VENTILAÇÃO</b>	Ultra silencioso - Ar fresco em menos de um minuto - 116,21m <sup>3</sup> /h
<b>SUPERFÍCIE OCUPADA</b>	,90 m <sup>2</sup>
<b>CONEXÕES</b>	1 x 220V + 1 x USB A+C   Opcional: 1 x RJ45

